

Arbona

# Halvårsrapport

Januari – juni 2024

# Sammanfattning

## Januari – juni 2024

- Koncernens nettoomsättning uppgick till 189,6 MSEK (21,1 motsvarande period föregående år).
- Rörelseresultatet före goodwillavskrivningar uppgick till 12,3 MSEK (-1,3).
- Rörelseresultatet uppgick till 3,9 MSEK (-2,4).
- Resultat efter skatt uppgick till 121,5 MSEK (-5,4).
- Resultat per aktie uppgick till 0,23 SEK (-0,01).
- Eget kapital hänförligt till moderbolagets aktieägare uppgick vid periodens slut till 1 861,1 MSEK (1 432,6) eller 3,58 SEK (2,74) per aktie.
- Totala tillgångar uppgick till 2 156,12 MSEK (1 441,0).
- Soliditeten uppgick till 86,3 % (99,4).
- Förvaltningskostnaden i förhållande till eget kapital uppgick till 0,23 % (0,30).

## Finansiell översikt

	2024-01-01 2024-06-30	2023-01-01 2023-06-30	2023-01-01 2023-12-31
Nettoomsättning	189,6	21,1	49,6
Rörelseresultat före goodwillavskrivningar (EBITA)	12,3	-1,3	-3,6
Rörelseresultat (EBIT)	3,9	-2,4	-6,1
Resultat efter skatt	121,5	-5,4	291,2
Resultat per aktie (hänförligt till moderbolagets aktieägare)	0,23	-0,01	0,56
Eget kapital (hänförligt till moderbolagets aktieägare)	1 861,1	1 432,6	1 729,3
Eget kapital per aktie (hänförligt till moderbolagets aktieägare)	3,58	2,74	3,33
Totala tillgångar	2 156,2	1 441,0	1 788,5
Soliditet	86,3 %	99,4 %	96,7 %
Förvaltningskostnad i förhållande till eget kapital	0,23 %	0,30 %	0,47 %

## Kommentarer till den finansiella utvecklingen

- Omsättningen och rörelseresultatet har under perioden ökat kraftigt jämfört med samma period föregående år i och med förvärven av dotterbolagen Bergs Fegen AB, Termodyn Industri AB, GLS Laserstans AB, samt GLS Henjo AB. GLS-bolagen är konsoliderade från och med maj 2024.
- Organisk omsättningstillväxt i de dotterbolag Arbona ägde även under jämförelseperioden uppgick under första halvåret till 14 % och organisk EBITA-tillväxt uppgick till 19 %.
- Rörelseresultatet (EBIT) uppgick till 3,9 MSEK (-2,4) beroende på att det belastats med goodwillavskrivningar. Resultatet före sådana avskrivningar (EBITA) uppgår under perioden till 12,3 MSEK (-1,3).
- Resultatet efter skatt för perioden påverkas av en positiv värdeutveckling på Arbonas noterade aktieportfölj.
- Förvaltningskostnaden fortsätter att vara låg.
- Soliditeten är fortsatt hög, dock lägre än tidigare år beroende på viss förvärvsfinansiering i samband med förvärven av bolagen nämnda ovan.

## Väsentliga händelser under perioden

---

- I början av maj månad förvärvades bolagen GLS Laserstans AB och GLS Henjo AB. Både bolagen finns i Småland och har sina säten i Gnosjö och i Ljungby.
- På bolagsstämman under våren beslutades om en emission av teckningsoptioner till ledande befattningshavare inom Arbona.
- Efter första kvartalet 2024 började Arbona att som komplement till den ordinarie halvårsrapporteringen rapportera kvartalsuppdateringar.

## Väsentliga händelser efter periodens utgång

---

- I början av juli förvärvade Arbona bolagen Bufab Lann AB och Hallborn Metall AB. Likt GLS-bolagen ingår dessa bolag efter förvärvet i den industrigrupp Arbona har börjat bygga upp. De återfinns också i Småland, i Värnamo och i Gnosjö.

# VD har ordet

## Stora kliv framåt i enlighet med uttalad strategi trots något avmattad konjunktur

**A**rbonas strategi innebär att successivt flytta Arbonas tyngdpunkt från kapitalförvaltning till aktivt ägande. Under första halvåret har vi tagit stora steg i den riktningen genom de fyra förvärv inom affärsområdet Arbona Industri som genomförts under perioden (två av dem tillträdde kort efter periodens slut, men förvärvsarbetet gjordes under perioden). I och med dessa förvärv har Arbona Industri, proforma för 2023, en omsättning om cirka 1 mdr SEK med en EBITA-marginal om cirka 9 %. Det har gått lite fortare än vi hade väntat att bygga upp Arbona Industri och fokus kommer den närmaste tiden att ligga på att ta hand om de bolag som vi har förvärvat, även om vi också är öppna för att förvärva fler fina bolag som skulle passa in i gruppen.

Inom affärsområdet Transportteknik har vi lärt känna Bergs Fegen samt påbörjat arbetet med att bygga upp affärsområdet Transportteknik.

Inom Kapitalförvaltningen har portföljen utvecklats väl med en avkastning om cirka 10 % under perioden.

Bland Arbonas minoritetsinvesteringar så har flera av bolagen haft ett tufft första halvår, i de flesta fall beroende på tuffare marknadsklimat i deras respektive bransch.

Även inom Arbona Industri och Transportteknik märker vi av en något avmattad konjunktur.

I samtliga bolag har vi dock duktiga entreprenörer och medarbetare som kämpar hårt varje dag för att utveckla sina bolag trots de tuffare tiderna och komma ut starkare när konjunkturen vänder. Så även om vi fortsatt ser ett något svagt konjunkturläge den närmaste tiden för de flesta av våra bolag är jag övertygad om att de kommer utvecklas väl på sikt.

Arbonas starka balansräkning ger oss också möjlighet att ta tillvara på bra affärsmöjligheter som dyker upp, samt att vara långsiktiga och uthålliga i våra satsningar.

Martin Zetterström, VD

## Arbonas strategi framåt

- Att över tid generera god avkastning med begränsat risktagande.
- Att successivt växla vår noterade aktieportfölj mot långsiktiga investeringar i bolag där vi kan vara aktiva ägare.
- Att vara branschoberoende, men företrädesvis investera i bolag som vi bedömer gynnas av rådande makrotrender såsom klimatomställning, säkerhet, vård/medicinteknik, elektrifiering, återindustrialisering och digitalisering.
- Att bygga företagsgrupper som kan växa både organiskt och med förvärv. Framförallt inom de två affärsområden som vi nu har påbörjat satsningar på, mekanisk industri och transportteknik.
- Att, tillsammans med ledning och entreprenörer i de bolag vi investerar i, skapa långsiktig och hållbar utveckling och värdetillväxt.

# Kort om Arbona

Arbona är ett investeringsbolag vars syfte är att generera stabil värdeökning för sina ägare.

Arbonakoncernen är strukturerad i två delar; Aktivt ägande och Kapitalförvaltning. Aktivt ägande innebär i de flesta fall majoritetsägande, eller styrelseplatser. Den delen har fyra olika vertikaler; Arbona Industri, Transportteknik, Merbona Invest, samt Minoritetsägda innehav. Kapitalförvaltningen består av noterade och onoterade innehav.


Huvudinriktningen är att investera i onoterade bolag med beprövad affärsmodell för att tillsammans med ledning och entreprenörer skapa långsiktig och hållbar utveckling och värdetillväxt. I dagsläget har Arbona en större del av kapitalet investerat i noterade tillgångar men den långsiktiga strategin framåt är att primärt investera i rörelsedrivande onoterade bolag.



# Verksamhets- beskrivning

## Aktivt ägande

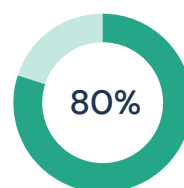
Arbonas aktiva ägande består av fyra olika vertikaler; Arbona Industri, Transportteknik, Merbona Invest, samt Minoritetsägda innehav.

- 
- Arbona Industri  
● Transportteknik  
● Merbona Invest  
● Minoritetsägda innehav

# Arbona Industri

Under första halvåret 2024 har Arbona Industri genomfört ett antal förvärv. I inledningen av året slutfördes förvärvet av Termodyn Industri, i början av maj tillträdde GLS Henjo och GLS Laserstans och perioden avslutas med förvärven av Lann Industries Sweden (f.d Bufab Lann) och Hallborn Metall, vilka sedan tillträdde under juli månad.

Arbonas ägande\*\*



Lann Industries och Hallborn Metall är två starka bolag inom skärande bearbetning med fokus på automatsvarvning i högre volymer. Bolagen kompletterar erbjudandet i vårt tidigare innehav, Tyresö Finmekaniska, på ett mycket bra sätt och vi är mycket glada över att välkomna dessa fina bolag till gruppen.

Arbona Industri har nu en stark plattform inom de strategiska områdena plåt och svets samt inom automatsvarvning. Gruppen har sex tillverkningsenheter som på ett bra sätt kompletterar varandra och skapar ett starkt gemensamt kunderbjudande.

## Kommentarer till den finansiella utvecklingen

Halvåret har präglats av osäkerhet rörande konjunkturutveckling och ökad volatilitet i efterfrågan. Volymen hos våra anläggningar har under halvåret varit god om än något lägre än föregående år.

I jämförelsesiffror nedan inkluderar 2023 endast Tyresö Finmekaniska medan 2024 även innehåller Termodyn över hela perioden och två månader av GLS-bolagen.

Organisk omsättningstillväxt i de enheter som ägdes även under jämförelseperioden uppgick under första halvåret till 18 %.

MSEK	H1 2024	H1 2023	Förändring (%)
Nettoomsättning	122,6	15,1	714 %
EBITA	11,0	3,1	249 %
EBITA-marginal (%)	9 %	21 %	

Bolag	Förvärvsår	Ägande	Huvudkontor	Senaste årsomsättning
Tyresö Finmekaniska AB	2022	100 %	Tyresö	29,5 MSEK
Termodyn Industri AB	2023	100 %	Motala	89,4 MSEK
GLS Laserstans AB	2024	100 %	Gnosjö	190,8 MSEK
GLS Henjo AB	2024	100 %	Ljungby	210,5 MSEK
Lann Industries Sweden AB	2024*	100 %	Värnamo	362,9 MSEK
Hallborn Metall AB	2024*	100 %	Gnosjö	70,2 MSEK

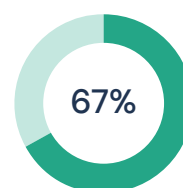
\* Tillträdde efter andra kvartalets utgång varför deras siffror inte finns med i gruppens omsättning och resultat för H1.

\*\* Efter periodens utgång har Arbona ökat sitt ägande i Arbona Industri och äger numera 85 %.

# Transportteknik

Arbonas verksamhetsområde Transportteknik består än så länge av bolaget Bergs Fegen AB, som förvärvades i december 2023.

Arbonas ägande



Under årets första halvår har det fokuserats på att lära känna bolaget och förstå dess behov och potential framåt. Bolaget har full orderbok en bit in i 2025 och arbete pågår med att optimera verksamheten för detta.

Arbetet under halvåret har också präglats av att utveckla en affärsplan framåt för Transportteknik och dialoger pågår med en handfull bolag om att eventuellt ansluta till gruppen.

## Kommentarer till den finansiella utvecklingen

Eftersom Bergs Fegen förvärvades i december 2023 så saknas jämförelsesiffror i tabellen nedan, men omsättningen för Bergs Fegen har ökat med cirka 12 % jämfört med samma period föregående år och EBIT har ökat med cirka 5 %.

EBITA-marginalen är dock något under vad vi skulle önska, främst beroende på lägre bruttomarginal än föregående år.

MSEK	H1 2024	H1 2023	Förändring (%)
Nettoomsättning	61,9	n/a	-
EBITA	3,7	n/a	-
EBITA-marginal (%)	6 %	-	-

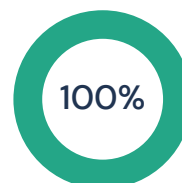
Bolag	Förvärvsår	Ägande	Huvudkontor	Senaste årsomsättning
Bergs Fegen AB	2023	100 %	Fegen	107,9 MSEK



# Merbona Invest AB

Merbona Invest är en helägd dotterkoncern inom Arbona som innehar fastigheter genom helägda dotterbolag. I nuläget finns två fastighetsbolag i gruppen.

Arbonas ägande



Det första är majoritetsägare i andelsfastigheten Kålroten 3 på Södermalm i Stockholm (bild ovan). Ägarandel uppgår till 62,35 %. Totalt består fastigheten av 4 686 kvm boyta och 1 923 kvm lokalyta. Det bokförda värdet på fastigheten uppgår till 122,1 MSEK och ingen marknadsvärdering görs då fastigheten är andelsägd och omfattas av samägandeavtal. Av denna anledning går inte värdet att fastställa genom att jämföra marknadsvärdet på en likvärdig helägd fastighet. Arbonas uppfattning är dock att fastigheten är konservativt värderad i förhållande till ett eventuellt försäljningsvärde.

Det andra bolaget äger industrifastigheten Plåtslagaren 5 i Tyresö där Arbonas dotterbolag Tyresö Finmekaniska bedriver sin verksamhet. Total yta är 1 000 kvm.

Intäktsökningen är hänförlig till indexuppräknig av hyror och den lägre rörelsemarginalen beror på en del underhålls- och ombyggnadsarbeten som kostnadsförts under perioden.

MSEK	H1 2024	H1 2023	Förändring (%)
Hysesintäkter	5,8	5,5	5 %
EBIT	2,0	2,0	-2 %
EBIT-marginal (%)	35 %	37 %	

Bolag	Förvävsår	Ägande	Placering	Senaste årsomsättning
Fastighetsaktiebolaget KRot 3	2017	100 %	Södermalm	9,4 MSEK
Konvex Fastighetsförvaltning	2022	100 %	Tyresö	1,3 MSEK

# Minoritetsägda innehav

**TCECUR** fortsätter växa omsättningen organiskt och även det strategiskt utpekade fokusområdet återkommande intäkter växer. Däremot har bolaget haft en svagare resultatutvecklingen.

**BGOG Invest** med dotterbolagen Likvidum och Calculate hade ett tufft 2023, och även en utmanande inledning på 2024. Likvidum som verkar inom låneförmedling till privatpersoner drabbas av en högräntemiljö med mer restriktiva långgivare.

**RentalCare** fortsatte växa organiskt under första halvåret. Detta trots att Vårdbemanningsbranschen som helhet haft det mycket tufft under inledningen av 2024. Prispress inom branschen har dock lett till en resultatförsämrning för RentalCare.

**Woult AB** består numera av minoritetsägande i Hjo Installation Invest AB och SolEnergi Norr AB, samt av fastigheter i Jämtland. Eget kapital i Woult-koncernen är 48,8 MSEK efter att ha delat ut 48,7 MSEK under första kvartalet. I juni erhöles en tilläggsköpeskilling från försäljningen av Johnsons El och Jemtel under 2023.

TCECUR Sweden AB (publ), MSEK	HI 2024	HI 2023	Förändring (%)	Helår 2023
Nettoomsättning	302,6	289,1	5 %	586,6
EBT	-3,2	5,0	-165 %	17,1
EBT-marginal %	-1 %	2 %		3 %

BGOG Invest AB, MSEK	HI 2024	HI 2023	Förändring (%)	Helår 2023
Nettoomsättning	21,0	30,4	-31 %	57,3
EBT	-2,6	4,1	-163 %	3,4
EBT-marginal %	-12 %	13 %		6 %

Woult AB, MSEK	HI 2024	HI 2023	Förändring (%)	Helår 2023
Nettoomsättning	1,0	n/a	-	1,0
EBT	4,6	n/a	-	35,6
EBT-marginal %	n/a	-		n/a

RentalCare Sverige AB, MSEK	HI 2024	HI 2023	Förändring (%)	Helår 2023
Nettoomsättning	229,4	220,8	4 %	491,1
EBT	0,0	6,4	-100 %	20,8
EBT-marginal %	0 %	3 %		4 %

Innehav	Förvärvsår	Ägande	Huvudkontor	Senaste årsomsättning
TCECUR Sweden AB (publ)	2020	25 %	Stockholm	586,6 MSEK
BGOG Invest AB	2022	20 %	Johanneshov	57,3 MSEK
Woult AB	2023	40 %	Östersund	1,0 MSEK
RentalCare Sverige AB	2023	25 %	Stockholm	491,1 MSEK

# Kapitalförvaltning

Arbona innehar noterade och onoterade aktier genom kapitalförsäkringar och depåer.

# Noterade och onoterade innehav

Värderingen av de noterade innehaven sker till verkligt värde och baseras på den noterade kursen på bokslutsdagen. Innehav i TCECUR Sweden AB redovisas som ett intressebolag och finns därför inte med i listan nedan.

Värdeökningen av portföljen under perioden har varit god, drivet av bland annat Hoist Finance, Pricer och Attendo, samt även av det under perioden avyttrande innehavet i Investor.

Totala portföljvärdet uppgick vid periodens slut till 1 143 MSEK fördelat enligt nedan.

Avyttringarna under perioden har föranletts av Arbonas förvärv av rörelsedrivande bolag. Se mer under Arbona Industri.

Noterade innehav	Marknadsvärde per 30 juni 2024 (MSEK)	Andel av portfölj	Andel av eget kapital	Onoterade innehav	Marknadsvärde per 30 juni 2024 (MSEK)	Andel av portfölj	Andel av eget kapital
Eastnine	399,0	34,9 %	21,4 %	Nextory	14,7	1,3 %	0,8 %
Diös Fastigheter	83,0	7,3 %	4,5 %	Mercodia	11,4	1,0 %	0,6 %
Attendo	79,0	6,9 %	4,2 %	ZeallID	8,9	0,8 %	0,5 %
Ferronordic	72,9	6,4 %	3,9 %	Attgeno	7,2	0,6 %	0,4 %
Nordrest Holding	57,7	5,1 %	3,1 %	Visiba Group	5,2	0,5 %	0,3 %
Byggmax	51,2	4,5 %	2,8 %	SKSP Invest AB	3,0	0,3 %	0,2 %
Pricer B	50,2	4,4 %	2,7 %				
MEKO	45,3	4,0 %	2,4 %				
Hoist Finance	37,9	3,3 %	2,0 %				
Holmen B	34,4	3,0 %	1,8 %				
Millicom	29,7	2,6 %	1,6 %				
Arjo B	20,0	1,7 %	1,1 %				
Garo	18,5	1,6 %	1,0 %				
Castellum	15,2	1,3 %	0,8 %				
Binero Group	14,8	1,3 %	0,8 %				
Academedial	14,6	1,3 %	0,8 %				
Investor A	14,4	1,3 %	0,8 %				
Fabege	14,0	1,2 %	0,8 %				
John Mattson Fast.	11,4	1,0 %	0,6 %				
Övriga innehav	20,3	1,8 %	1,1 %				
Likviditet i kapitalförsäkringar	9,4	0,8 %	0,5 %				
<b>Marknadsvärde 2024-06-30</b>	<b>1 092,9</b>	<b>95,6 %</b>	<b>58,7 %</b>		<b>50,5</b>	<b>4,4 %</b>	<b>2,7 %</b>
<b>Marknadsvärde 2023-12-31</b>	<b>1 194,1</b>				<b>48,5</b>		
Avyttring eller uttag ur portföljen netto	-227,5				0,0		
Förvärv eller insättning till portföljen netto	0,0				1,9		
Värdeförändring portfölj	126,3				0,0		
<b>Marknadsvärde 2024-06-30</b>	<b>1 092,9</b>				<b>50,5</b>		

# Finansiell information

## Koncernens resultaträkning i sammandrag

KSEK	2024-01-01 2024-06-30	2023-01-01 2023-06-30	2023-01-01 2023-12-31
Nettoomsättning	189 631	21 069	49 565
Förändring av produkter i arbete och färdiga varor	-265	0	-566
Övriga intäkter	590	149	471
<b>Summa rörelsens intäkter</b>	<b>189 956</b>	<b>21 219</b>	<b>49 470</b>
Handelsvaror	-100 398	-5 104	-17 209
Övriga externa kostnader	-20 684	-6 105	-11 417
Personalkostnader	-48 269	-9 006	-19 735
Avskrivningar	-16 688	-3 365	-7 202
<i>Summa rörelsens kostnader</i>	<i>-186 039</i>	<i>-23 580</i>	<i>-55 563</i>
<b>Rörelseresultat</b>	<b>3 917</b>	<b>-2 361</b>	<b>-6 093</b>
<i>Rörelseresultat exkl goodwillavskrivningar</i>	<i>12 346</i>	<i>-1 254</i>	<i>-3 560</i>
Resultat från försäljning av dotterbolag	0	10 528	10 519
Resultat från andelar i intresseföretag	-5 544	11 493	13 073
Resultat från finansiella anl. tillgångar	120 401	-27 536	225 164
Resultat från kortfristiga placeringar	113	3 439	4 419
Övriga ränteintäkter och liknande resultatposter	6 257	110	7 200
<b>Resultat före skatt</b>	<b>125 144</b>	<b>-4 327</b>	<b>254 281</b>
Skatt	-3 650	-1 122	36 943
<b>Periodens resultat</b>	<b>121 494</b>	<b>-5 449</b>	<b>291 224</b>
Hänförligt till:			
moderbolagets aktieägare	121 453	-4 698	291 975
innehav utan bestämmande inflytande	41	-751	-751
<b>Resultat per aktie</b>	<b>0,23</b>	<b>-0,01</b>	<b>0,56</b>

## Koncernens balansräkning i sammandrag

KSEK	2024-06-30	2023-06-30	2023-12-31
<b>TILLGÅNGAR</b>			
Goodwill	136 269	9 782	27 474
Materiella anläggningstillgångar	264 357	146 720	166 834
Finansiella anläggningstillgångar	1 143 321	1 071 515	1 242 604
Andelar i intresseföretag	122 886	148 737	150 982
Långfristiga fordringar	38 000	-	38 000
Varulager	74 114	7 704	24 025
Kortfristiga fordringar	94 029	8 226	28 454
Kortfristiga placeringar	10 520	-	-
Likvida medel	272 702	48 280	110 105
<b>Summa tillgångar</b>	<b>2 156 199</b>	<b>1 440 965</b>	<b>1 788 479</b>
<b>EGET KAPITAL OCH SKULDER</b>			
Eget kapital hänförligt till moderbolagets aktieägare	1 861 056	1 432 642	1 729 324
Innehav utan bestämmande inflytande	51 863	-	-
Uppskjuten skatt	24 562	862	6 938
Avsättningar	504	-	521
Långfristiga skulder	98 258	463	5 323
Övriga kortfristiga skulder	119 956	6 998	46 374
<b>Summa eget kapital och skulder</b>	<b>2 156 199</b>	<b>1 440 965</b>	<b>1 788 479</b>
Totalt antal aktier	519 335 443	522 461 448	519 335 443
Eget kapital per aktie	3,58	2,74	3,33

## Koncernens kassaflöde i sammandrag

KSEK	2024-01-01 2024-06-30	2023-01-01 2023-06-30	2023-01-01 2023-12-31
Kassaflöde före förändring av rörelsekapital	24 096	-319	6 076
Kassaflöde från förändring i rörelsekapital	-16 981	-3 051	23 419
<b>Kassaflöde från den löpande verksamheten</b>	<b>7 115</b>	<b>-3 370</b>	<b>29 495</b>
Kassaflöde från investeringsverksamheten	14 049	-8 137	25 465
Kassaflöde från finansieringsverksamheten	141 432	0	-4 641
<b>Periodens kassaflöde</b>	<b>162 596</b>	<b>-11 507</b>	<b>50 319</b>
Likvida medel vid perioden början	110 105	59 786	59 786
Likvida medel vid perioden slut	272 702	48 280	110 105

## Koncernens förändring av eget kapital

KSEK	Hänförligt till moderföretagets aktieägare				Innehav utan bestämmande inflytande	Totalt eget kapital
	Aktiekapital	Övrigt tillskjutet kapital	Balanserad vinst inkl årets resultat	Summa eget kapital		
<b>Ingående balans per 2023-12-31</b>	522 971	157 147	1 049 206	1 729 324	0	1 729 324
<b>Totalresultat</b>						
Årets resultat	-	-	121 453	121 453	41	121 494
<b>Summa totalresultat</b>	<b>0</b>	<b>0</b>	<b>121 453</b>	<b>121 453</b>	<b>41</b>	<b>121 494</b>
<b>Transaktioner med aktieägare</b>						
Teckningsoptioner		1001		1 001		1 001
Transaktioner med minoritet	-	9 278	-	9 278	51 822	61 100
<b>Utgående balans per 2024-06-30</b>	<b>522 971</b>	<b>167 426</b>	<b>1 170 659</b>	<b>1 861 056</b>	<b>51 863</b>	<b>1 912 919</b>

## Om aktien

Aktiekapitalet uppgick vid periodens slut till 522 970 791 SEK fördelat på 519 335 443 aktier, där 349 335 443 av aktierna är serie A och 170 000 000 av aktierna är serie B. Bolaget är anslutet till NGM Nordic SME. Aktier av serie A har ISIN-kod: SE0003210590 samt kortnamnet ARBO A.

## Finansiell kalender

2024-11-07      Kvartalsuppdatering Q3  
2025-02-28      Bokslutskommuniké 2024

## Redovisningsprinciper och granskning

Rapporten är upprättad enligt BFNAR 2012:1 (K3 regelverket) för koncernen. Under 2023 ändrade koncernen redovisningsprincip från K3 kapitel 11 till K3 kapitel 12 vilket innebär att koncernen löpande värderar sina finansiella innehav till verkligt värde.

Det som menas med verkligt värde är det belopp till vilket en tillgång skulle kunna överlåtas mellan kunniga parter som är oberoende av varandra och som har ett intresse att affären genomförs. Förändringen av verkligt värde redovisas i resultaträkningen under "Resultat från finansiella poster". I första hand ska värdet bestämmas enligt marknadsvärdet av noterade priser på en aktiv marknad.

För onoterade innehav där det saknas en aktiv marknad ska det verkliga värdet i första hand baseras på nyligen genomförda transaktioner. Den transaktionsbaserade värderingen kan dock justeras vid varje rapporttillfälle om bedömningen är att det verkliga värdet har förändrats.

Tillgångarnas verkliga värde fastställs vid varje rapporttillfälle.

Rapporten har inte granskats av bolagets revisor.

Stockholm den 30 augusti 2024

Martin Zetterström, VD





**Arbona AB (publ)**

Org. Nr 556541-8869

Stockholm den 30 augusti 2024

**Kontaktuppgifter:**

VD: Martin Zetterström

E-post: [martin@arbona.se](mailto:martin@arbona.se)

Mobil: +46 733 14 14 06

Hemsida: [www.arbona.se](http://www.arbona.se)

Denna information är sådan information som Arbona AB (publ) är skyldigt att offentliggöra enligt EU:s marknadsmissbruksförordning. Informationen lämnades, genom ovanstående kontaktpersons försorg, för offentliggörande den 30/8 kl. 08:30 CET